

初回ログイン時のパスワード変更について

新入生はまず<https://ist.nagoyau.ac.jp/>へアクセスして研修を受講し合格する必要があります。

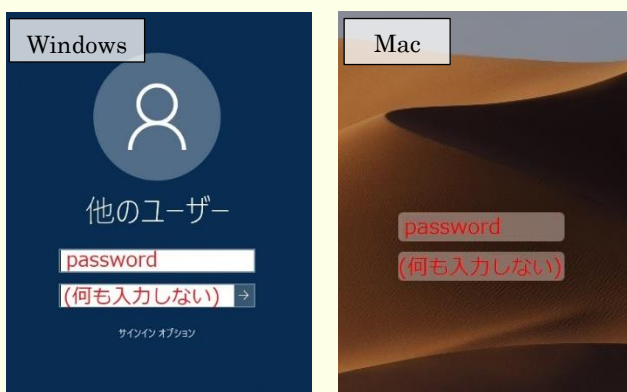
情報セキュリティ研修に合格することで初めて名古屋大学IDが有効になりますので必ず受講してください。

詳細は情報セキュリティ研修受講手順書をご覧ください。

ラボの端末を初めて利用する際は必ずパスワードを変更します。

1. 端末を起動しユーザ認証画面で以下を入力します。

ユーザ名 : password	パスワード : (入力なし)
-----------------	----------------



2. ログイン (サインイン) したらパスワード変更システム画面に以下を入力します。

Nagoya University ID:	ご自身の名古屋大学 ID
P a s s w o r d :	名古屋大学 ID のパスワード

名古屋大学IDおよびパスワードを入力してください(Input your Nagoya University ID and password)

名古屋大学ID(Nagoya University ID):

名古屋大学 I D

パスワード(Password):

パスワードを入力

ログイン(Login)

3. 次に認証コードを入力します。

認証コードが判らないとき:it-helpdesk@icts.nagoya-u.ac.jp

 名古屋大学 NAGOYA UNIVERSITY	Central Authentication Service
認証コード(Authentication code):	
認証アプリで表示されたコードを入力	
ログイン(Login)	

4. 画面の指示に従ってパスワードを変更します。

Must contain 8 to 50 characters, including one capital letter & small letter & number / symbol. However, you can not use double quotes and spaces.

現在のパスワード(old)

新規パスワード(new)

新規パスワード(retype)

パスワードを変更する

5. 変更できました、の表示が出たら画面からログアウトし、次に端末からもログアウトします。

6. 次回からご自身の名古屋大学 ID と新しいパスワードで端末にログイン (サインイン) をします。

About a password change at the first login


New students must first take the training at <https://ist.nagoyau.ac.jp/> and pass the test.

Your Nagoya University ID will be valid when you pass the security training. See the manual for details.

The first time you use the terminal in each lab, you must change your password first.

1. On the user authentication screen of the terminal, enter the ID and PW as shown in the picture.

User name : password	Password : (blank)
----------------------	--------------------



2. After signing in to your computer, Input your Nagoya University ID and password.

Nagoya University ID:	Your Nagoya University ID
P a s s w o r d :	Your Password

名古屋大学IDおよびパスワードを入力してください(Input your Nagoya University ID and password)

名古屋大学ID(Nagoya University ID):

Your Nagoya University ID


パスワード(Password):

Your Password

ログイン(Login)

3. Input The authentication code on the next screen.

Authentication code consultation:it-helpdesk@icts.nagoya-u.ac.jp

 名古屋大学 NAGOYA UNIVERSITY	Central Authentication Service
認証コード(Authentication code):	
Authentication code	
ログイン(Login)	

4. Change your password according to the instruction.

Must contain 8 to 50 characters, including one capital letter & small letter & number / symbol. However, you can not use double quotes and spaces.

現在のパスワード(old)

新規パスワード(new)

新規パスワード(retype)

パスワードを変更する

5. When the message " Changes are possible" appears, log out from the screen and then log out from the terminal.

6. Please log in with your Nagoya University ID and new password at the next time.